



- HALO HEAT . . . řízený zdroj rovnoměrného tepla vyzařovaného přímo z povrchu podstavce.
- Ohřívání povrchu podstavce je řízeno nastavitelným termostatem a vypínačem ON/OFF.
- Dvě lampy, které jsou součástí podstavce, zajišťují další ohřívání povrchu produktu a tím vyšší kontrolu teploty.
- Udržení správné a bezpečné teploty servírování bez nutnosti dalších tepelných úprav.
- Povrch podstavce je zapuštěný, aby odkapávající tekutiny nemohly přetékat.
- Plně vyjímatelná hygienická porcovací deska s úpravou pro zachytávání šťávy. Certifikace NSF a USDA.
- Kompatibilní s troubami a ohřívacími skříněmi HALO HEAT Cook & Hold, ale také vhodné pro umístění na jakýkoli povrch.
- Na přání kryt z čirého skla, který se snadno zasouvá a splňuje nové požadavky NSF.
- Nízká spotřeba energie.

Ohřívavý podstavec na porcování masa CS-200 je vyroben z nerez oceli 18 a má (1) vypínač ON/OFF a jedno (1) kontrolní světlo. Ohřívání podstavce je řízeno jedním (1) třípolohovým přepínačem s polohami LOW/MED/HIGH. 250wattové infračervené ohřívací lampy jsou ovládány jedním (1) vypínačem ON/OFF. Povrch je zapuštěný, aby mohl zadržovat odkapávající šťávy, a zařízení je vybaveno jednou (1) sadou nožek 1" (25mm) a jednou (1) porcovací deskou 21-5/8" x 21-5/8" x 1/2" (550mm x 550mm x 13mm).

Produkt může být opatřen krytem z čirého skla, který je orámován a snadno se zasouvá.

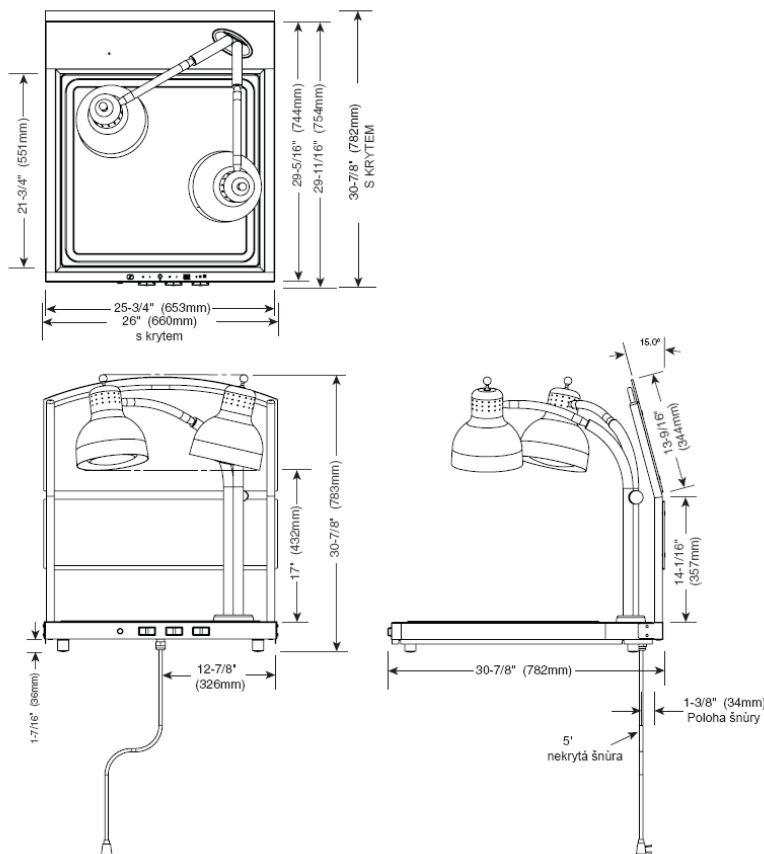
☐ MODEL CS-200: Porcovací podstavec se dvěma lampami

☐ MODEL CS-200/S: Porcovací podstavec se dvěma lampami a krytem z čirého skla



DALŠÍ PŘÍSLUŠENSTVÍ



- držáky na porcování
- deska na krájení



ROZMĚRY: (V x Š x H)

30-7/8" x 26" x 30-7/8"
(783mm x 660mm x 782mm)

ELEKTRICKÉ ZAPOJENÍ

NAPĚTÍ	FÁZE	FREKVENCE/HZ	A	kW	ŠNŮRA A ZÁSTRČKA
120	1	60	6.3	.75	 NEMA 5-20P 20A - 125V zástrčka
230	1	50/60	3.26	.75	 CEE 7/7, 220-230V zástrčka

KAPACITA PRODUKTU

70 lbs (31.7 kg) MAX.
(VELKÁ PEČENĚ)

ODH. HMOTNOST

NETTO	45 lb	(20 kg)
PŘEPRAVNÍ	75 lb	(34 kg)
ROZMĚRY PŘEPRAVKY (D x Š x V)	35" x 35" x 31" (889mm x 889mm x 787mm)	

POŽADAVKY NA INSTALACI

Podstavec musí být umístěn rovně a nesmí být instalován v prostorách, kde by mohl být vystaven páře, tuku, kapající vodě, vysokým teplotám nebo jiným nepříznivým podmínkám.

POZOR

V případě ponoření podstavce do vody nebo jeho zaplavení vodou zaniká záruka.

KONFIGURACE PRO SKLÁDÁNÍ NA SEBE

na ohřívací skříň 750-S

na troubu 750-TH-II or /III cook & hold

PŘÍSLUŠENSTVÍ A VOLITELNÉ VYBAVENÍ

Držáky		
<input type="checkbox"/> Prime Rib		HL-2635
<input type="checkbox"/> Steamship Round (velká pečeně)		4459
Deska na krájení		
<input type="checkbox"/> Plná:	21-5/8" x 21-5/8" x 1/2" (550mm x 550mm x 13mm)	BA-28066
<input type="checkbox"/> Poloviční:	10-3/4" x 21-5/8" x 1/2" (273mm x 550mm x 13mm)	BA-29244