

500-S

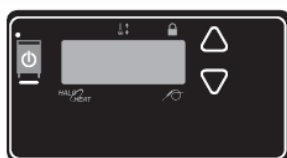
NÍZKOTEPLTNÍ JEDNOKOMOROVÁ VÝHŘEVNÁ SKŘÍŇ



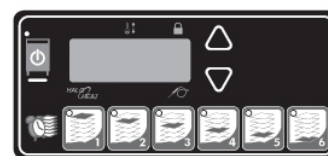
- HALO HEAT...systém měkkého tepla šetrně udržuje produkty pro lepší vzhled a trvanlivost.
- udržuje v teple produkty jako je maso, drůbež, ryby, brambory, rendlíky s jídlem, zeleninu apod.
- Dvojitý účel zařízení-jako udržovací skříň a kynárna na těsto.
- Interiér a exteriér skříňě je z nerezové oceli. Interiér z nerezové oceli odolává korozi.
- Jednoduché ovládání, digitální displej s funkcí ON/OFF
- Kolečka umožňují snadnou mobilitu.
- Lze stohovat se stejným strojem tak, aby se ušetřilo místo v kuchyni
- Antibakteriální rukojeť
- Digitální senzory k zajištění času pro rekuperaci tepla.
- Dveřní ventily pro regulaci vlhkosti uvnitř komory.

Jednokomorová vyhřívaná skříň Alt o-Shaam 500-S z nerezové oceli (vnější povrch a dveře). Skříňka obsahuje jedno (1) jednoduché ovládání s vypínačem ON/ OFF; Šipky nahoru a dolů s teplotním rozsahem 60 ° až 200 ° F (16 ° až 93 ° C); kontrolka tepla; tlačítko displeje teploty a digitální displej. Zahrnutý jsou dva (2) poc hromované boční stojany s jedenácti (11) pozicemi rozteče rozmístěnými ve středech 1-3 / 8 "(35 mm), dvě chromované drátě né police a jedna (1) sada 3-1 / 2" (89 mm) kolečka - 2 pevná a 2 otočná s brzdou.

MODEL 500-S Holding Cabinet DELUXE NASTAVENÍ



- Možnost elektronické regulace v pevné fázi zjednodušuje nastavení teploty a má jasný, snadno čitelný LED displej a zahrnuje náš patentovaný systém rekuperace tepla SureTemp™. SureTemp™ reaguje okamžitě, aby kompenzoval případné ztráty tepla při každém otevření dveří.
- Deluxe ovládání má k dispozici 6 časovačů pro zajištění systému "First-in, first-out"...první dovnitř, první ven"..
- Ovládání Deluxe nabízí možnost vnitřní teplotní sondy.



ANSI/NSF 4



IP X4



SÉRIOVÉ VARIANTY

- Elektrické varianty
 - 120 V
 - 208-240 V
 - 230 V
- Varianty zařízení
 - Standardní
 - Průchozí, volitelné
- Výběr barev vnějšího panelu
 - Nerezová ocel
 - Standardní Burgundsko, volitelné
 - Vlastní barva, volitelné

- Nastavení otevírání dveří
 - Pravé - standardní
 - Levé - volitelné
- Rukojeť Push/Pull

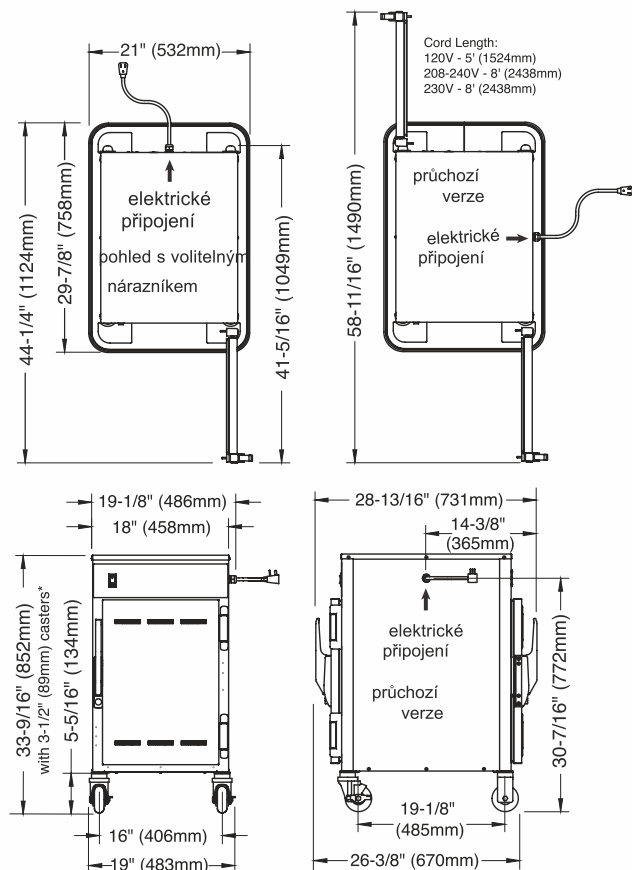


Na všech topných prvcích Cook & Hold (bez práce).

DALŠÍ FUNKCE

- Stohovatelný design
500-S with 500-S holding cabinet, 500-TH-II or 500-TH/III Cook & Hold oven. Order appropriate stacking hardware. Indicate top and bottom placement.





*31-7/8" (809mm) - with optional 2-1/2" (64mm) casters
 *35-1/4" (895mm) - with optional 5" (127mm) casters
 *33-15/16" (861mm) - with optional 6" (152mm) legs

Rozměry: V x Š x H	
Vnější:	33-9/16" x 19" x 26-3/8" (852mm x 483mm x 670mm)
Průchozí:	33-9/16" x 19-1/8" x 28-13/16" (852mm x 486mm x 731mm)
Vnitřní:	20" x 14-3/8" x 21-1/2" (507mm x 362mm x 546mm)

Elektrika					
V	Ph	Hz	A	kW	
120	1	60	8.4	1.0	NEMA 5-15P Zástrčka 15A-125V
208	1	60	3.7	.76	NEMA 6-15P Zástrčka 15A-250V
240	1	60	4.2	1.0	Zástrčky
230	1	50/60	4.1	.95	cee 7/7 ch2-16p bs 1363

Kapacita produktu		
Maximálně 27 kg Maximální objem: 47,5 litrů		
	Standartní pánve:	Gastronorma 1/1
Šest (6)	20" x 12" x 2-1/2"	(530mm x 325mm x 65mm)
Tři (3)	20" x 12" x 4"	(530mm x 325mm x 100mm)
	Poloviční pánve:	
Jedenáct (11)	18" x 13" x 1"	(457mm x 330mm x 25mm)

Požadavky na odstupy		Požadavky na instalaci
Zadní	3" (76mm)	- Zařízení musí být instalováno na rovném povrchu a to v prostoru, kde na něj nemohou působit pára, mastnota, kapající voda, vysoké teploty nebo jiné silně nepříznivé podmínky. - Zařízení musí být upevněno pružným konektorem. NENÍ DODÁNO VÝROBCEM.
Horní	2" (51mm)	
Levý, pravý	1" (25mm)	
Hmotnost		
Čistá: 110 lb (50 kg)	Přepravní: 150 lb (68 kg)	
Rozměry kartonu: (V x Š x H) 35" x 23" x 41" (889mm x 584mm x 1041mm)		

Příslušenství		
<input type="checkbox"/> Nárazník, celý obvod (není k dispozici u koleček 2-1/2")	5011161	<input type="checkbox"/> Nohy, 6" (152 mm), přírubové (sada čtyř)
<input type="checkbox"/> Držák na okrajování masa, Prime Rib	HL-2635	<input type="checkbox"/> Odkapávací zásobník externí
<input type="checkbox"/> Okrajování, Steamship (Cafeteria) Round	4459	<input type="checkbox"/> Rukojeť
Kolečka - 2 pevná, 2 otočná s brzdou		<input type="checkbox"/> Bezpečnostní panel se zámekem na klíč
<input type="checkbox"/> 5" (127mm)	5004862	Police
<input type="checkbox"/> 2-1/2" (64mm)	5008022	<input type="checkbox"/> Chromový drát
<input type="checkbox"/> Zámek dveří s klíčem	LK-22567	<input type="checkbox"/> Nerezová ocel
<input type="checkbox"/> Odkapávací pánve s odtokem, hluboká 1-7/8"	14813	<input type="checkbox"/> Stohovací hardware
<input type="checkbox"/> Odkapávací pánve bez odtoku, hluboká 1-7/8"	11898	5004864