

750-S

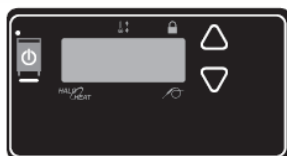
NÍZKOTEPLTNÍ JEDNOKOMOROVÁ VÝHŘEVNÁ SKŘÍŇ



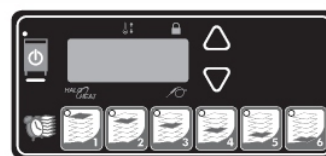
- HALO HEAT ... systém měkkého tepla šetrně udržuje produkty pro lepší vzhled a trvanlivost.
- udržuje v teple produkty jako je maso, drůbež, ryby, brambory, rendlíky s jídlem, zeleninu apod.
- Dvojitý účel zařízení-jako udržovací skříň a kynárna na těsto.
- Interiér a exteriér skříně je z nerezové oceli. Interiér z nerezové oceli odolává korozi.
- Zařízení pojme standardní velikost gastronádob nebo plechů.
- Komora má jednoduché, digitální ovládání s displejem s funkcí ON/OFF
- Antibakteriální rukojeť.
- Kolečka umožňují snadnou mobilitu.
- Digitální senzory k zajištění času pro rekuperaci tepla.
- Výhřevná skříň je vybavena nerezovými bočními lištami se vsuvy pro standardní velikost gastronádob a chromovanými rošty na uložení plechů.
- Dveřní ventily pro regulaci vlhkosti uvnitř komor.

Jednokomorová vyhřívána skříň Alto-Shaam 750-S vyrobená z kvalitní nerezové ocele (vnější povrch a dveře). Zařízení obsahuje následující ovládací prvky: vypínač (polohy ON/OFF); šipky nahoru a dolů pro nastavení teploty v rozmezí od 16°C do 93°C; světelná kontrolka teploty a digitální displej. Komora má 2 odnímatelné lišty se vsuvy. Komora má 16 vsuvů s roztečí 44mm a disponuje 2 pevnými a 2 otočnými kolečky pro snadnou manipulaci.

MODEL 750-S Holding Cabinet DELUXE NASTAVENÍ



- Jednoduché elektronické nastavení teploty, jasný a snadno čitelný displej zahrnuje patentovaný systém SureTemp TM, který okamžitě reaguje na ztráty tepla při každém otevření dveří.
- Deluxe ovládání má k dispozici 6 časovačů pro zajištění systému "First-in, first-out"....první dovnitř, první ven..
- Ovládání Deluxe nabízí možnost vnitřní teplotní sondy.



ANSI/NSF 4



IP X4



SÉRIOVÉ VARIANTY

- Elektrické varianty
 - 120 V
 - 208-240 V
 - 230 V
- Varianty zařízení
 - Standardní
 - Průchozí, volitelné
- Volba dveří
 - Plné dveře, standard
 - Prosklené dveře, volitelné

- Nastavení otevírání dveří
 - Pravé - standardní
 - Levé - volitelné
- Rukojeť Push/Pull

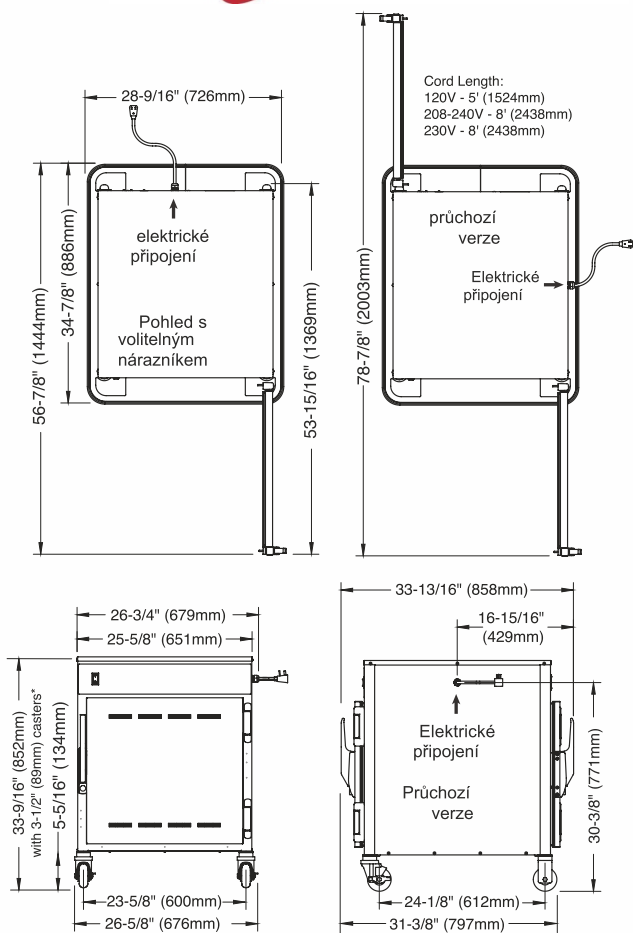


Na všech topných prvcích Cook & Hold (bez práce).

DALŠÍ FUNKCE

- Stohovatelný design
750-S with 750-S Holding Cabinet; 750-TH-II or 750-TH/III Cook & Hold; 767-SK, 767-SK/III Cook/Hold/Smoke; XL-300 or XL-400 Xcelerate®; or CTX4-10 Combitherm®. Order appropriate stacking hardware.





*31-7/8" (809mm) - with optional 2-1/2" (64mm) casters
 *35-1/4" (895mm) - with optional 5" (127mm) casters
 *33-15/16" (861mm) - with optional 6" (152mm) legs

Rozměry: V x Š x H	
Vnější:	33-9/16" x 26-5/8" x 31-3/8" (852mm x 676mm x 797mm)
Průchozí:	33-9/16" x 26-3/4" x 33-13/16" (852mm x 679mm x 858mm)
Vnitřní:	20" x 21-15/16" x 26-1/2" (507mm x 556mm x 673mm)

Elektrika				
V	Ph	Hz	A	kW
120	1	60	9.0	1.1
208	1	60	3.9	.81
240	1	60	4.5	1.1
230	1	50/60	4.3	1.0

NEMA 5-15P Zástrčka 15A-125V
 NEMA 6-15P Zástrčka 15A-250V
 cee 7/7
 ch2-16p
 bs 1363

Kapacita produktu		
Maximálně 54 kg Maximální objem: 95 litrů		
	Standartní pánve:	Gastronorma 1/1
Deset (10)	20" x 12" x 2-1/2"	(530mm x 325mm x 65mm)
Šest (6)	20" x 12" x 4"	530mm x 325mm x 100mm)
Čtyři (4)	20" x 12" x 6"	(530mm x 325mm x 150mm)
	Plechové pánve plné velikosti:	
až šest (6)*	18" x 26" x 1"	pouze na drátěných policích

Požadavky na odstupy		Požadavky na instalaci
Zadní	3" (76mm)	- Zařízení musí být instalováno na rovném povrchu a to v prostoru, kde na něj nemohou působit pára, mastnota, kapající voda, vysoké teploty nebo jiné silně nepříznivé podmínky. - Zařízení musí být upevněno pružným konektorem. NENÍ DODÁNO VÝROBCEM.
Horní	2" (51mm)	
Levý, pravý	1" (25mm)	
Hmotnost		
Čistá: 157 lb (71 kg)	Přepravní: 228 lb (103 kg)	
Rozměry kartonu: (V x Š x H)		
35" x 35" x 41" (889mm x 889mm x 1041mm)		

Příslušenství		
<input type="checkbox"/> Nárazník, celý obvod (není k dispozici u koleček 2-1/2")	5010371	<input type="checkbox"/> Nohy, 6" (152 mm), přírubové (sada čtyř)
<input type="checkbox"/> Držák na okrájení masa, Prime Rib	HL-2635	<input type="checkbox"/> Police
<input type="checkbox"/> Okrájení, Steamship (Cafeteria) Round	4459	<input type="checkbox"/> Chromový drát, Reach-in
<input type="checkbox"/> Rukojeť Push/Pull	55662	<input type="checkbox"/> Chromový drát, Pass-Through
<input type="checkbox"/> Bezpečnostní panel se zámekem na klíč	5013936	<input type="checkbox"/> Nerezová ocel, ploché dráty, Reach-in
<input type="checkbox"/> Kolečka - 2 pevná, 2 otočná s brzdou		<input type="checkbox"/> Nerezová ocel, žebro
<input type="checkbox"/> 5" (127mm)	5004862	<input type="checkbox"/> Stožovací hardware
<input type="checkbox"/> 2-1/2" (64mm)	5008022	<input type="checkbox"/> Over or under TH, SK, S-Series
<input type="checkbox"/> Zámek dveří s klíčem	LK-22567	<input type="checkbox"/> Under XL-300 Xcelerate®
<input type="checkbox"/> Odkapávací pánve hluboká 1-11/8" (43mm)	14831	<input type="checkbox"/> Under XL-400 Xcelerate®
<input type="checkbox"/> Odkapávací zásobník externí	5010391	<input type="checkbox"/> Under CTX4-10 Combitherm®