



• HALO HEAT . . . řízený, jednotný zdroj tepla, který jemně obklopuje jídlo pro lepší vzhled, chuť a delší životnost.

- Úzká teplotní tolerance a rovnoměrná aplikace tepla zajišťují rovnoměrné teplo po celé komoře.
- Připravené jídlo je čerstvé, chutné a teplé.
- Není potřeba pánve na vlhkost, voda ani konzervované teplo.
- Navrženo tak, aby se udržování přizpůsobilo jakémukoli typu banketu
 - Zakryté nosiče talířů
 - Zakryté nebo odkryté nosiče talířů
 - Zásobníky pro banketový servis
 - Další police pro pánve plné velikosti a poloviční velikosti (gastronomické pánve)
- Interiér z nemagnetické nerezové oceli odolává korozi.
- Úplný obvod, nárazník vhodný pro stěnu, přepravní kliky a pojezdová kolečka.

Exteriér z nerezové oceli se dvěma (2) dveřmi a přepravními madly na obou koncích vozíku. Dvě svislé přihrádky vedle sebe, každý samostatně ovládaný vypínačem ZAP / VYP; Šipky nahoru a dolů s teplotním rozsahem 16 ° až 93 ° C; kontrolka tepla; tlačítko displeje teploty a digitální displej. Zahrnuto je osm (8) chromovaných drátěných polic. Součástí je nárazník s plným obvodem a nástěnný nárazník a šest (6) 6 " (152 mm) těžkých koleček, 2 pevná a 4 otočná s brzdou. Kabel 120 VAC obsahuje jeden (1) spínač vysokého / nízkého výkonu a dva (2) elektrické kabely se zástrčkou.

Flexibilní výběr hotových jídel: Tento banketový vozík pojme také krytá jídla bez nosičů talířů. Další police vybaví vozík pro uchovávání hotových jídel bez obalů, podnosů a velkoobjemových potravin v pánvích.

□ MODEL 1000-BQ2/192: Nízkoteplotní udržovací mobilní banketní vůz na 192 talířů průměr 26 cm



ANSI/NSF 4

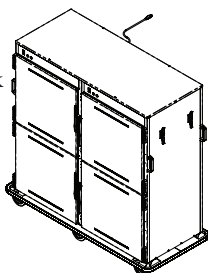


IP X4



MOŽNOSTI NAINSTALOVANÉ Z VÝROBY

- Možnosti dveří
 - Plně dveře, standard
 - Zdvojené dveře, za příplatek
- Napětí
 - 120V
 - 208-240V
 - 230V
- Tažné zařízení



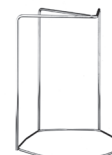
Zdvojené dveře, za příplatek

SPECIAL INFORMATION:

- Kryty na talíře nejsou dodány
- Nosiče talířů jsou volitelné.
- Vzhledem k tomu, že talíře a kryty talířů se liší velikostí, nemusí skříň pojmut maximální stanovené množství jídla.



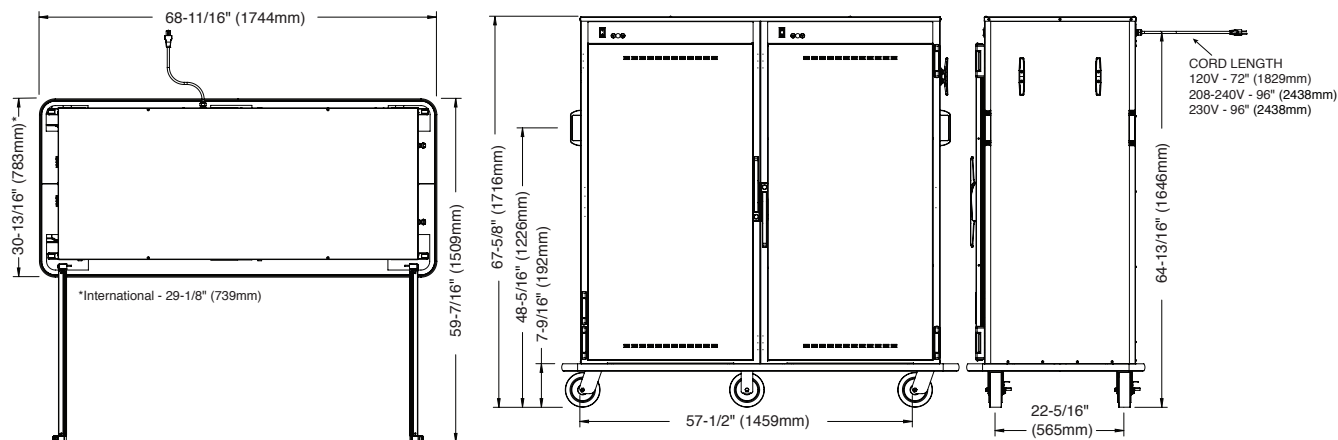
DC-2868



DC-2869

MONTYCON gastro, s.r.o
Rudná 907/37, 700 30 Ostrava - Zábřeh
tel: +420 596 624 904, +420 602 725 999
info@montycon.cz, www.montycon.cz

moderní úsporné
MONTYCON[®]
gastronomické technologie










| |
|---|
| ROZMĚRY: V x Š x H |
| EXTERIÉR: 67-5/8" x 68-11/16" x 30-13/16" (1716mm x 1744mm x 783mm) |
| VNITŘNÍ OTEVŘENÍ DVEŘÍ: 52-7/8" x 28-1/4" x 25-1/2" (1342mm x 717mm x 647mm) |

| |
|---|
| HMOTNOST: |
| Bez obalu (280 kg) |
| S obalem (340 kg) |
| PŘEPRAVNÍ ROZMĚRY: (L x W x H) 73" x 33" x 75" (1803mm x 813mm x 1854mm) |

| |
|--|
| DOPORUČENÍ INSTALACE |
| Vozík musí být nainstalován na úrovni. Nesmí být instalován na místech, kde by mohl být ovlivněn parou, tukem, kapající vodou, vysokými teplotami nebo jinými vážně nepříznivými podmínkami. |

| |
|--|
| POŽADAVKY NA ČIŠTĚNÍ |
| Celý obvodový nárazník vyhovuje všem požadavkům na vůli. |

| | |
|---|--|
| MOŽNOSTI & PŘÍSLUŠENSTVÍ | |
| <input type="checkbox"/> Nosiče talířů, chromované (Každý držák 4 jídla) <input type="checkbox"/> Odkryté nosiče "P" DC-2868 Talíř: 10" (254mm) max. • 7-3/4" (197mm) min. Vertikální rozteč příček: 2-5/8" (67mm) KAPACITA: 48 NOSIČŮ, 192 TALÍŘŮ <input type="checkbox"/> Kryté nosiče "C" DC-2869 Talíř: 9-3/4" (248mm) max. • 7-3/4" (197mm) min. Výška mezi horním a spodním nosičem: 11-5/8" (295mm) KAPACITA: 48 NOSIČŮ, 192 TALÍŘŮ | <input type="checkbox"/> Nosiče talířů, chromované (Každý držák 4 jídla) <input type="checkbox"/> Odkryté nosiče "EP" DC-23580 Talíř: 12-1/2" (318mm) max. • 9-1/2" (241mm) min. Vertikální rozteč příček: 2-5/8" (67mm) KAPACITA: 32 NOSIČŮ, 128 TALÍŘŮ <input type="checkbox"/> Kryté nosiče "EC" DC-23676 Talíř: 12-1/2" (318mm) max. • 9-1/2" (241mm) min. Výška mezi horním a spodním nosičem: 11-5/8" (295mm) KAPACITA: 32 NOSIČŮ, 128 TALÍŘŮ |
| <input type="checkbox"/> Zámek dveří s klíčem LK-22567 <input type="checkbox"/> Podpora police (2 požadované pro každou polici) 1061 <input type="checkbox"/> Spona na podpěru police (1 požadovaná pro každou polici) 11533 <input type="checkbox"/> Drátěná police, chromovaná SH-2835 | <input type="checkbox"/> Bezpečnostní zařízení 5013816 Zahrnuje šrouby odolné proti neoprávněné manipulaci, bezpečnostní kryt ovládacího panelu a zámek dveří |

| ELEKTRICKÉ PŘIPOJENÍ: | | | | | | | |
|---|---------|---|----------|---|---|---|-------------|
| VOLTAGE | PHASE | CYCLE/HZ | AMPS | kW | CORD & PLUG INCLUDED | | |
| 120 | 1 | 60 | 24.0 | 2.9 |  | NEMA 5-20P | |
| POWER SWITCH IN LOW POSITION | | | 16.0 | 1.9 |  | 20A - 125V PLUG | |
| POWER SWITCH IN HIGH POSITION | | | 25.0 MAX | 3.0 |  | 30A - 125V PLUG | |
| 208 | 1 | 60 | 11.8 | 2.5 | NEMA 6-15P | | |
| 240 | 1 | 60 | 13.6 | 3.3 | 15A - 250V PLUG | | |
| 230 | 1 | 50/60 | 13.0 | 3.0 | PLUGS RATED 250V | | |
|  | CEE 7/7 |  | CH2-16P |  | BS 1363 |  | AS/NZS 3112 |

| |
|---|
| KAPACITA |
| MAXIMUM (218 kg) MAXIMÁLNÍ OBJEM: (380 LITERS) |
| TALÍŘE: (bez nosičů talířů) - 8" - 8-3/4" (203 mm - 222 mm) s kryty: 256 (8 na polici) - 9" - 10" (229 mm - 254 mm) s kryty: 192 (6 na polici) - 10-1/4" - 12-3/4" (260 mm - 324 mm) s kryty: 128 (4 na polici) VELKÉ POLOŽKY BUDOU MÍT SNÍŽENOU KAPACITU |
| PÁNVE: Kombinace pánve plné velikosti a poloviční velikosti (na polici) - 12" x 20" (530 mm x 325 mm - GN 1/1): 2 - 12" x 10" (265 mm x 325 mm - GN 1/2): 4 DOPLŇKOVÉ DRÁTĚNÉ POLICE S PODPOROVÝMI KLIPAMI DOPORUČÍ RŮZNÉ KOMBINACE 2-1/2" (65 mm), 4" (100 mm) NEBO 6" (150 mm) DEEP PANS |
| KAPACITA POLIC*: — Police maximum: 32 VZDÁLENOST NA STŘED 3-3-5/32" (80mm) |