

**ALTO-SHAAM**<sup>®</sup>

**500-1DN**  
**500-2DN**  
**500-3DN**

**TERMOZÁSUVKY**



500-1DN



500-3DN



500-2DN



• HALO HEAT . . . kontrolovaný, rovnoměrný zdroj tepla, který šetrně obklopuje potraviny pro jejich lepší vzhled, chuť a delší trvanlivost.

- Vlhkost produktu je zachována bez přidání vody.
- Digitální senzor rychleji zaznamená poklesy teploty, což urychluje opětovné zahřátí.
- Lze použít jako vestavěné zařízení nebo ustavit do rohů.
- Stohovatelná konstrukce.

Vnější povrch je vyroben z nemagnetické nerezové oceli o tloušťce 0,8 mm s jednou sadou vyměnitelných zásuvkových lišt z ušlechtilé oceli o tloušťce 1,3 mm v každé jednotlivé zásuvce. Zařízení obsahuje následující ovládací prvky: vypínač (polohy ON/OFF); šipky nahoru a dolů pro nastavení teploty (rozmezí od 16° do 93°C); světelná kontrolka teploty; tlačítko pro uzamčení teploty a digitální displej. Termozásuvky jsou vybaveny čtyřmi výstupky, které se nacházejí v horní části každého zařízení a umožňují stohování zásuvek v libovolné kombinaci bez použití dalšího příslušenství. Jednotlivé termozásuvky nebo jejich stohované kombinace mohou být instalovány buď na stojan s kolečky (76mm nebo 127 mm - v případě potřeby mobility zařízení) nebo na stojan s nožkami (152 mm - pro stálé umístění).

- MODEL 500-1DN:** Jedna termozásuvka, úzké provedení
- MODEL 500-2DN:** Dvě termozásuvky, úzké provedení
- MODEL 500-3DN:** Tři termozásuvky, úzké provedení



ANSI/NSF 4



#### SÉRIOVĚ INSTALOVANÉ VARIANTY

- Elektrické varianty
  - 120V
  - 208-240V
  - 230V
- Varianty zásuvek
  - Bez odvětrávání, Standartní
  - S odvětráváním, Volitelné (5014561)

#### DALŠÍ FUNKCE

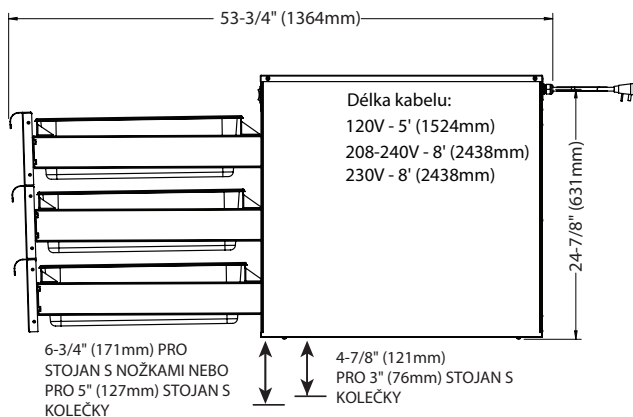
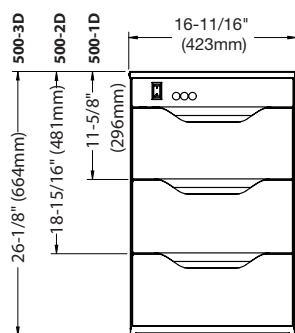
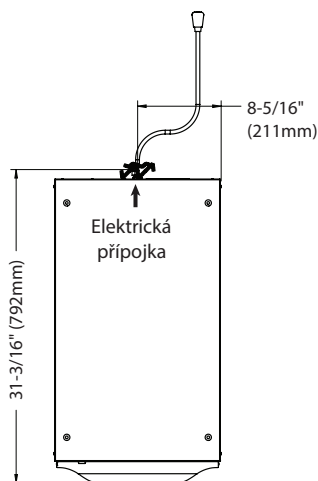
- Zásuvky jsou stohovatelné bez použití dalšího příslušenství
- Jednotlivé nebo stohované zásuvky mohou být namontovány na:
  - 3" (76mm) Stojan s kolečky
  - 5" (127mm) Stojan s kolečky
  - 6" (152mm) Stojan s nožkami

**HALO HEAT**

MONTYCON gastro, s.r.o., Rudná 907/37, 700 30 Ostrava - Zábřeh  
www.montycon.cz

Tel: +420 596 624 904, Mob: +420 602 725 999





ROZMĚRY V X Š X H
<b>500 - 1DN VNĚJŠÍ ROZMĚRY:</b> 11-5/8" x 16-11/16" x 31-3/16" (296mm x 423mm x 792mm)
<b>500 - 2DN VNĚJŠÍ ROZMĚRY:</b> 18-15/16" x 16-11/16" x 31-3/16" (481mm x 423mm x 792mm)
<b>500 - 3DN VNĚJŠÍ ROZMĚRY:</b> 26-1/8" x 16-11/16" x 31-3/16" (664mm x 423mm x 792mm)
Velikost gastronádoby: (KAŽDÁ ZÁSUVKA) 12" x 20" x 6" (305mm x 508mm x 152mm) GN 1/1
<b>DALŠÍ ROZMĚRY: (PRO ZAŘÍZENÍ URČENÁ K VESTAVĚNÍ)</b> Nutno přidat 3/4" (19mm) k výšce zařízení a 1-1/2" (38mm) k jeho šířce

ELEKTRICKÉ PARAMETRY					
NAPĚTÍ	FÁZE	CYKLUS/HZ	AMPÉR	kW	
120	1	60	5.3	0.64	ZÁSTRČKA NEMA 5-15P 15A, 125V
208-240	1	60	2.7	0.64	ZÁSTRČKA NEMA 6-15P 15A, 250V
230	1	50	2.6	0.59	250V ZÁSTRČKY
CEE 7/7	CH2-16P	BS 1363	AS/NZS 3112		

KAPACITA ZAŘÍZENÍ
MAXIMUM 41 lbs (19 kg) NA KAŽDOU ZÁSUVKU (34 KS PEČENÝCH BRAMBOR, 50 KS ROHLÍKŮ)

VÁHA			
	500-1DN	500-2DN	500-3DN
ČISTÁ	67 lb (30 kg)	100 lb (45 kg)	130 lb (59 kg)
PŘEPRAVNÍ	75 lb (34 kg)	112 lb (51 kg)	145 lb (66 kg)
CARTON DIMENSIONS: (L x W x H)			
	33" x 21" x 15" (838mm x 533mm x 381mm)	33" x 21" x 22" (838mm x 533mm x 559mm)	33" x 21" x 29" (838mm x 533mm x 737mm)

POŽADAVKY PRO INSTALACI
Zařízení musí být instalováno na rovném povrchu a to v prostoru, kde na něj nemohou působit pára, mastnota, kapající voda, vysoké teploty nebo jiné silně nepříznivé podmínky.

PROSTOROVÉ POŽADAVKY (PRO VENTILACI)
Minimální hodnoty: 3" (76mm) na zadní straně, 2" (51mm) v horní části, a 1" (25mm) po stranách. Pokud je zařízení vestavěno, musí být v místě ventilace zachován prostor pro správné proudění vzduchu.

DOPLŇKY A PŘÍSLUŠENSTVÍ	
Soupravy určené pro vestavění	
<input type="checkbox"/> 500-1DN	5015148
<input type="checkbox"/> 500-2DN	5015150
<input type="checkbox"/> 500-3DN	5015154

DOPLŇKY A PŘÍSLUŠENSTVÍ	
Stojany	
<input type="checkbox"/> s 5" (127mm) kolečky	55534
<input type="checkbox"/> s 3" (76mm) kolečky	5010921
<input type="checkbox"/> stojan s nožkami	55535
<input type="checkbox"/> perforovaná mřížka, 12" x 20" (305mm x 508mm)	16642

