



Šokové zchlazování



-18°C



Zmrzlina



Konzervační cyklus



Rozmrazování



Programy zchlazování



Kynutí



Nízkoteplotní vaření



Ozón (volitelné)

Charakteristika

- Tloušťka izolačních stěn 70 mm
- Konstrukce z nerezové oceli AISI 304
- Odmrazování horkým plynem a nucená ventilace
- 7" Dotykový panel
- Dostupné funkce: Šokové zchlazování, Šokové zmrazování, nepřetržitě šokové zmrazování, automatické šokové zchlazování - rozmrazování - udržování a regenerace - kynutí a stop kynutí - nízkoteplotní vaření - cyklus zmrzliny
- programy cyklu lze uložit
- HACCP hlášení alarmů
- Nahrávání a stahování dat pomocí USB
- Algoritmus řízení zvlhčování a odvlhčování
- Sonda teploty jádra produktu

Volitelné možnosti:

- Sada koleček
- Cukrářská sada nerezových zásuvů
- Volitelná verze s kondenzací vody
- Sanitace ozónem
- Verze 60 Hz
- Druhá sonda teploty jádra produktu
- Síťové připojení



Kapacita



35 kg
+90°C → +3°C



25 kg
+90°C → -18°C

10

Nádob GN 1/1
600x400 mm

15

Nádob na zmrzlinu
5 litrů
165x360xH120(mm)

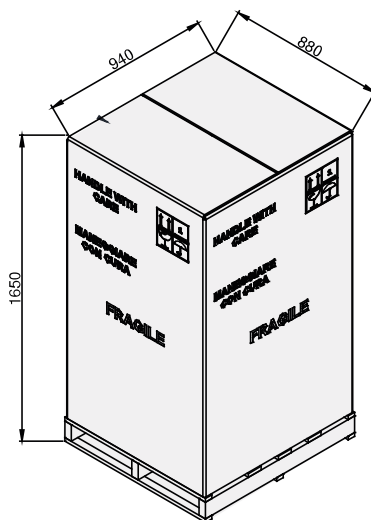
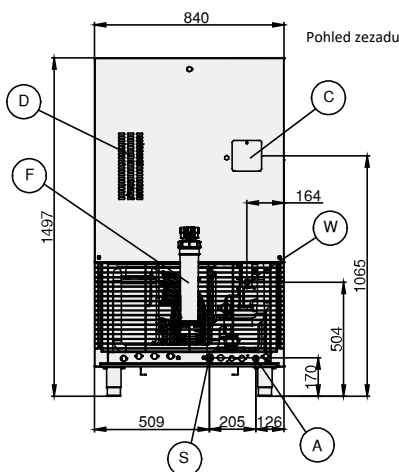
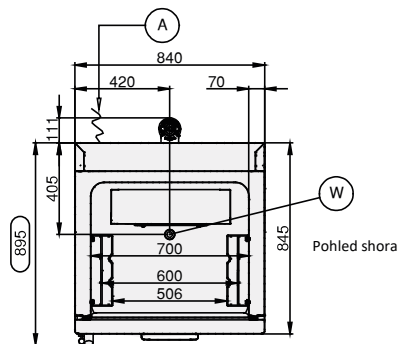
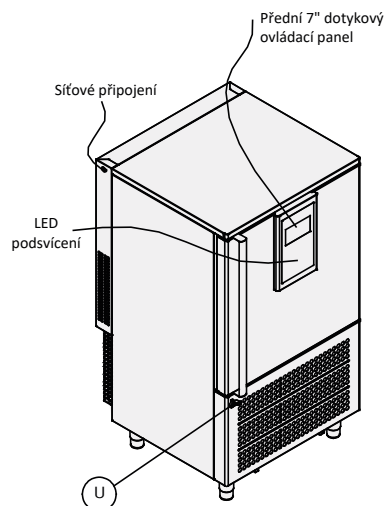
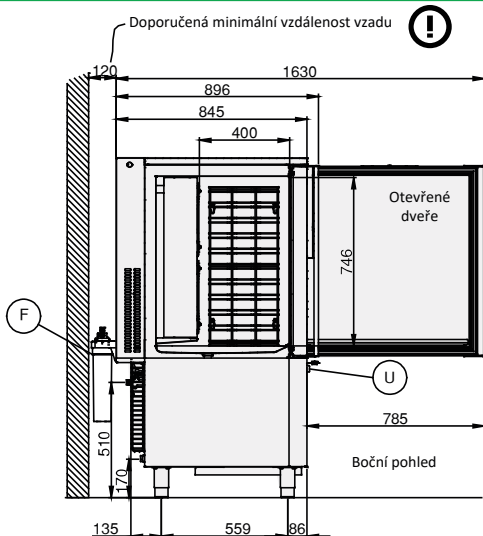
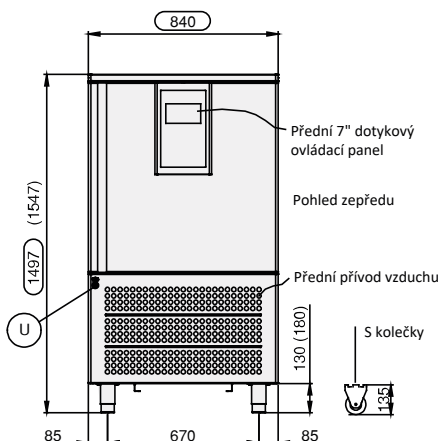
68

Rozteč zásuvů
(mm)

Technické údaje

Kód produktu	CT10.35 A	CT10.35 W
Napájení	400V/3N/50HZ	400V/3N/50HZ
Vnější šířka	840 mm	840 mm
Hloubka (s rukojetí)	845 (895) mm	845 (895) mm
Výška (s kolečky)	1497/1547 (1502) mm	1497/1547 (1502) mm
Kapacita 600x400 GN 1/1 / litry	10 / 210	10 / 210
Kompresor	Hermetic	Hermetic
Produkce chlazení / zmrazení (+90°C/+3°C) / (+90°C/-18°C)	35 Kg / 25 Kg	35 Kg / 25 Kg
Topný výkon	1600 W	1600 W
Absorbovaný proud / Spotřeba vody	* 5.3 A 7.8 A	5.3 A / 95 l/h 7.8 A
Výkon chlazení (-10°C/+45°C)	5440 W	5440 W
Typ chladicího plynu / náplň plynu	R452A (GWP 2141)/2300 g	R452A (GWP 2141)/1800 g
Hlučnost	68 dBA	68 dBA
Hmotnost neto/bruto	186 / 206 Kg	184 / 204 Kg
Údaje o balení (ŠxHxV)	880 x 940 x 1650 mm 206 Kg	880 x 940 x 1650 mm 204 Kg

Rozměry



Údaje o spotřebě

0,116 kWh/kg			0,315 kWh/kg		
Cyklus	Doba trvání	Pokles T°	Cyklus	Doba trvání	Pokles T°
Run	93 min	+65°C → +10°C	Run	269 min	+65°C → -18°C

- (A) Přívodní elektrický kabel
- (S) Přípojka vstupu vody 3/4"
- (D) Výstup odvlhčování
- (F) Vodní filtr trysek
- (W) Drenážní odtok 20mm
- (C) Přístup pro čištění trysek
- (U) USB připojení



Funkce

Verze	Cykly šokového zchlazování a zmrazování	Cykly zmrazování	Konzervační cyklus	Kynutí	Nizkoteplotní vaření	Cykly rozmrazování	Odmrazování horkým plynem	Ukládání programů	Cykly sanitace ozónem	Ventilátor výparníku s proměnnou rychlostí	Proměnný výkonový odpor	Dynamická regulace mrazu	Algoritmus regulace vlhkosti	Nahrávání / stahování dat - USB	Sítové připojení
START	●	●	●	●	●	●	●	●	●	●	●	●	●	●	●
FULL	●	●	●	●	●	●	●	●	●	●	●	●	●	●	●

7" Dotykový ovládací panel

