

# Vysokorychlostní trouba

## Merrychef Connex® 12

Nerezová  
ocel



Karbonová  
černá



### Funkce

- Connex® 12 je nejuniverzálnější vysokorychlostní trouba na trhu.
- Jednotka „vše v jednom“ je ideální pro rychlé vaření, opékání, grilování i ohřev čerstvého nebo zmrazeného jídla, takže další spotřebiče už nebudete potřebovat.
- Je až 20× rychlejší než jiné způsoby vaření a horké jídlo poskytuje téměř okamžitě.
- Má největší poměr velikosti komory 30,5 cm × 30,5 cm (12" × 12") k poměru šířky trouby 35,5 mm (14") a hodí se na pracovní desku o šířce 600 mm. Skvěle se vejde i do omezených prostor.
- Díky snadné instalaci a možnosti tichého vaření s vestavěným katalyzátorem bez ventilátoru je vhodná i pro provoz v domácnosti bez nutnosti digestoře.
- Chladný povrch umožňuje bezpečné umístění kdekoli bez nároků na okolní volný prostor.
- Širokoúhlý 7" displej s vysokým rozlišením a technologie easyTouch®2.0 nové generace poskytuje snadné ovládání. Řídicí jednotka s ikonami zajišťuje konzistentní a vysoce kvalitní přípravu pokrmů.
- Utěsněná komora bez hran a povrch z nerezové oceli usnadňují čištění.

- Patentovaný, snadno přístupný přední vzduchový filtr s monitorováním zanesení.
- Připojení přes Wi-Fi/Ethernet s přístupem ke cloudu KitchenConnect pro snadné aktualizace nabídek (nebo prostřednictvím flash disku USB).

### Možnosti

- Nerezová nebo karbonová černá povrchová úprava.
- Řídicí jednotka easyTouch® 2.0 obklopuje vysoce odolné sklo.

### Dodávané příslušenství

- Plochá varná deska.
- Ruční lopatka se záštitou a zvýšenými okraji.
- Plech, plná velikost.
- Ochlazovací podložka.
- Vložka na varnou desku.

Chcete-li využívat širokou řadu příslušenství doporučeného pro větší flexibilitu při použití zařízení Connex®12 a výrazně kratší dobu čištění, navštivte webovou stránku [www.merrychef.com/products/accessories](http://www.merrychef.com/products/accessories)

## Specifikace

Technologie High speed Technology® kombinuje tři tepelné technologie:  
- mikrovlnný ohřev,  
- konvekce,  
- vyladěná horkovzdušná funkce.

### VÝKON MIKROVLNNÉHO OHŘEVU

- Možnosti nastavení mikrovlnného ohřevu: Vypnuto a 5–100 % v krocích po 1 %.
- Mikrovlnný distribuční systém využívá otočnou aktivní anténu k zajištění rovnoměrného ohřevu celého pokrmu.

### TEPELNÁ KONVEKCE

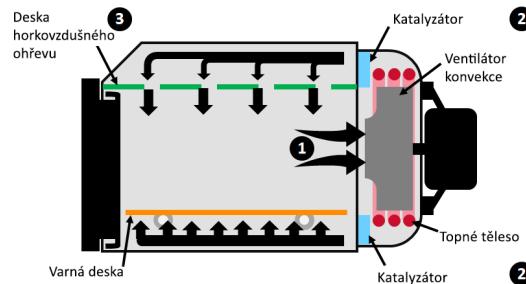
- Možnosti nastavení teploty: Vypnuto a 100 °C (212 °F) až 275 °C (527 °F) v krocích po 1 °C.
- Systém rozvodu tepla pomocí vyladěného horkovzdušného ohřevu zajišťuje nejrovnoměrnější opékání.

### VENTILACE (bez nutnosti digestoře)

- Integrované čištění odpadního vzduchu. Testováno pomocí EPA 202 (8 h).
- Vnitřní katalytická filtrace pro omezení emisí tuku a zápachu.

### OVLÁDACÍ SYSTÉM easyTouch® 2.0

- Dotykový ovládací panel s ikonami, rozlišením HD a neomezeným úložištěm pro vícefázové profily vaření.
- Každý profil vaření nabízí až šest (6) fází s programovatelnými dobami vaření, nastavením výkonu mikrovlnného ohřevu a písemnými nebo obrázkovými pokyny pro jednotlivé fáze.
- Funkce autodiagnostiky monitoruje jednotlivé součásti.
- Snadné aktualizace nabídek nebo přenos dat prostřednictvím flash disku USB a cloudu KitchenConnect.



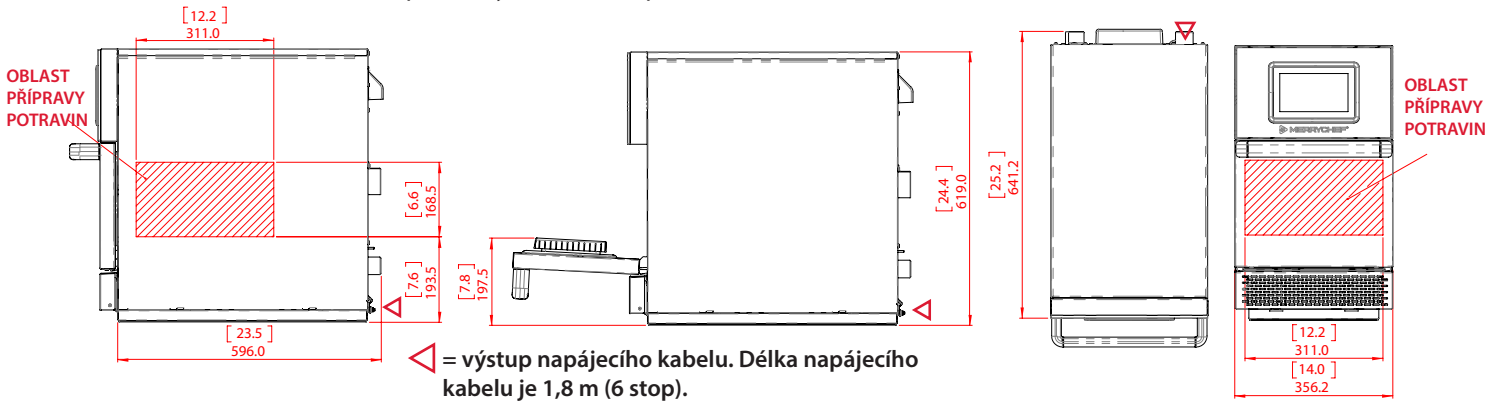
### JAK TO FUNGUJE

Konvekční ventilátor tlačí vzduch do zadní části komory (1). Zahřátý vzduch se poté vrátí do komory přes katalyzátory (2) a desku horkovzdušného ohřevu (3), aby v troubě docházelo k rovnoměrnému rozvodu tepla. Tento rozvod tepla umožňuje, aby se pokrmy připravovaly rovnoměrně a pokaždé bylo dosaženo zlatavého a křupavého povrchu.



Merrychef connex® 12

Po stranách jednotky není vyžadován volný prostor, nad jednotkou je potřeba 5 cm (2") volného prostoru. Výrobek není určen pro vestavbu.



**ROZMĚRY/HMOTNOST: ZABALENÁ TROUBA**

MODEL	CELKOVÁ VELIKOST			HMOTNOST	
	VÝŠKA	ŠÍŘKA	HLOUBKA	STANDARDNÍ VÝKON	VYSOKÝ VÝKON
conneX® 12	33,7" (855 mm)	20,5" (520 mm)	32,3" (820 mm)	ČISTÁ HMOTNOST 133 liber (60 kg)	ČISTÁ HMOTNOST 151 liber (68,7 kg)















**ROZMĚRY/HMOTNOST: TROUBA**

MODEL	CELKOVÁ VELIKOST			HMOTNOST	
	VÝŠKA	ŠÍŘKA	HLOUBKA	STANDARDNÍ VÝKON	VYSOKÝ VÝKON
conneX® 12	24,4" (619 mm)	14,0" (356,2 mm)	25,2" (641,2 mm)	ČISTÁ HMOTNOST 111 liber (50 kg)	ČISTÁ HMOTNOST 130 liber (58,7 kg)

\* Nejedná se o spotřebu. \*\* Jedná se o přibližný mikrovlnný výstupní výkon.

Společnost Merrychef doporučuje instalovat jistič s charakteristikou D, přičemž musí být v souladu s místními předpisy.

**POŽADAVKY NA NAPÁJENÍ A VÝSTUP**

Model	Číslo modelu	Povrchová úprava	ELEKTRICKÉ NAPÁJENÍ						VÝSTUPNÍ VÝKON (PŘIBL.)			
			Napětí	Frekvence	Uspořádání a připojení	Typ zástrčky	Obrázek zástrčky	Jmenovitý proud fáze zapojení*	Max. příkon	Mikrovlnný ohřev** (IEC 705) 100 %	Tepelná konvekce	Kombinovaný režim
conneX® 12 standardní výkon	X12GXMV5AAL1CLUK	Nerezová ocel	220-230V	50Hz	Jedna fáze, L1+N+PE	UK BS1363		13A	2990 W	1000 W	2200 W	1000 W*** + 900 W
	X12GXMV6AAL1CLSA		220-230V	60Hz	Jedna fáze, L1+N+PE	UK BS1363		13A	2990 W	1000 W	2200 W	1000 W*** + 900 W
	X12FXMV5ABL1CLEU		220-230V	50Hz	Jedna fáze, L1+N+PE	EU CEE7		16A	3680 W	1000 W	2200 W	1000 W*** + 1300 W
	X12FXMV5BDL1CLEU		380-400V	50Hz	Dvě fáze, L1+L2+N+PE	IEC 309, 5 kolíky		16A	1700 W + 1870 W	1000 W	2200 W	1000 W*** + 1300 W
	X12GXMV5AAL1BKUK	Karbonová černá	220-230V	50Hz	Jedna fáze, L1+N+PE	UK BS1363		13A	2990 W	1000 W	2200 W	1000 W*** + 900 W
	X12GXMV6AAL1BKSA		220-230V	60Hz	Jedna fáze, L1+N+PE	UK BS1363		13A	2990 W	1000 W	2200 W	1000 W*** + 900 W
	X12FXMV5ABL1BEU		220-230V	50Hz	Jedna fáze, L1+N+PE	EU CEE7		16A	3680 W	1000 W	2200 W	1000 W*** + 1300 W
	X12FXMV5BDL1BEU		380-400V	50Hz	Dvě fáze, L1+L2+N+PE	IEC 309, 5 kolíky		16A	1700 W + 1870 W	1000 W	2200 W	1000 W*** + 1300 W
conneX® 12 vysoký výkon	X12DBMV5HEL1CLEU	Nerezová ocel	220-230V	50Hz	Jedna fáze, L1+N+PE	IEC 309, 3 kolíky		32A	6000 W	2000 W	2200 W	2000 W*** + 2200 W
	X12DBMV5BDL1CLEU		380-400V	50Hz	Dvě fáze, L1+L2+N+PE	IEC 309, 5 kolíky		16A	1700 W + 2000 W	2000 W	2200 W	2000 W*** + 2200 W
	X12DBMV5GCL1CLEU		380-400V	50Hz	Dvě fáze, L1+L2+N+PE	IEC 309, 5 kolíky		32A	3100 W + 3800 W	2000 W	2200 W	2000 W*** + 2200 W
	X12DBMV5HEL1BEU	Karbonová černá	220-230V	50Hz	Jedna fáze, L1+N+PE	IEC 309, 3 kolíky		32A	6000 W	2000 W	2200 W	2000 W*** + 2200 W
	X12DBMV5BDL1BEU		380-400V	50Hz	Dvě fáze, L1+L2+N+PE	IEC 309, 5 kolíky		16A	1700 W + 2000 W	2000 W	2200 W	2000 W*** + 2200 W
	X12DBMV5GCL1BEU		380-400V	50Hz	Dvě fáze, L1+L2+N+PE	IEC 309, 5 kolíky		32A	3100 W + 3800 W	2000 W	2200 W	2000 W*** + 2200 W

Společnost Welbilt si vyhrazuje právo provádět změny provedení nebo specifikací bez předchozího upozornění.